

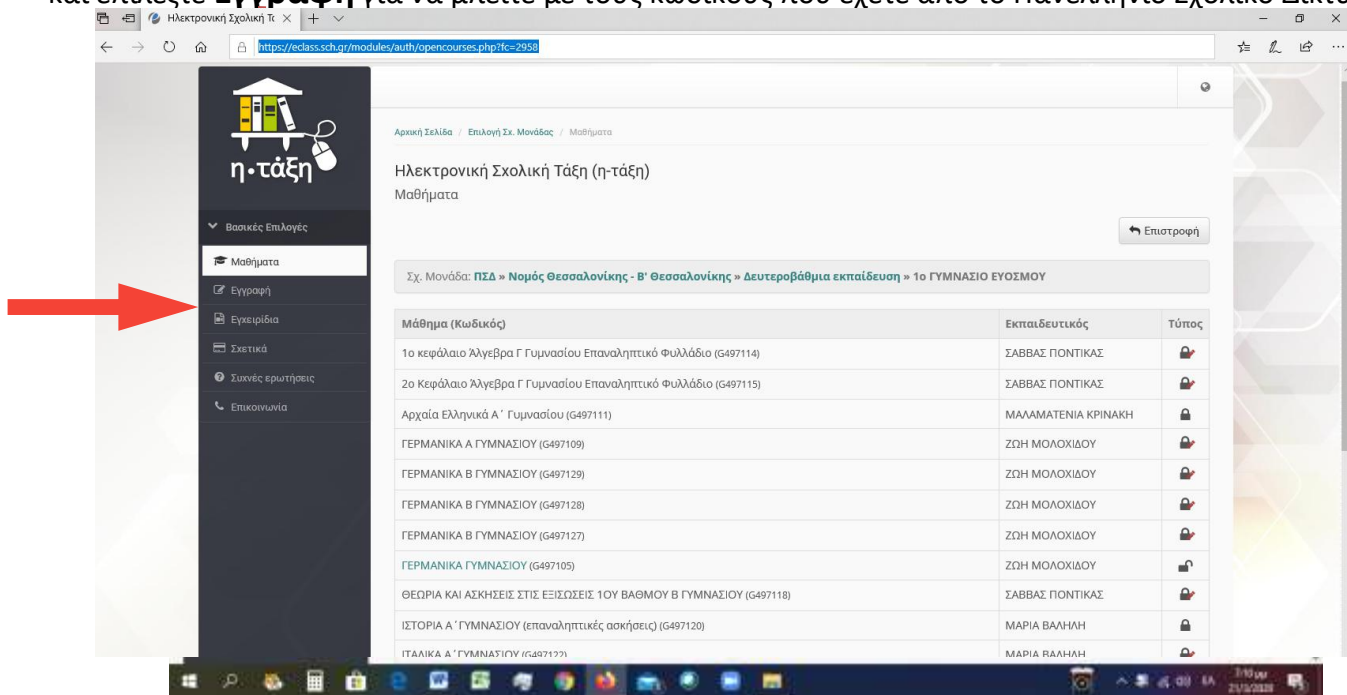
ΟΔΗΓΙΕΣ ΜΑΘΗΤΩΝ ΓΙΑ ΤΗΝ ΗΛΕΚΤΡΟΝΙΚΗ ΤΑΞΗ e-class

Για να κάνετε εγγραφή στα μαθήματά σας στην πλατφόρμα e-class

Πατήστε στο παρακάτω link, για να μπειτε στο σχολείο σας:

<https://eclass.sch.gr/modules/auth/opencourses.php?fc=2958>

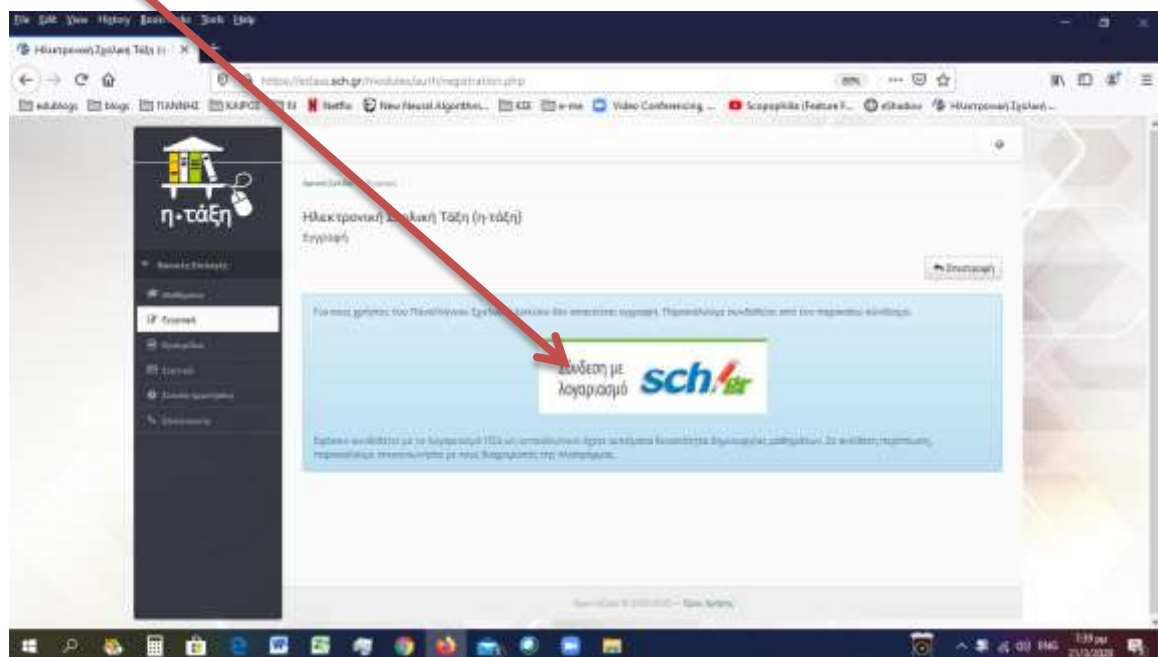
και επιλέξτε **Εγγραφή** για να μπειτε με τους κωδικούς που έχετε από το Πανελλήνιο Σχολικό Δίκτυο



The screenshot shows the e-class platform interface. On the left, there is a sidebar menu with the following options: Βασικές Επιλογές, Μαθήματα, Εγγραφή, Εγκριμένα, Σχετικά, Συνέες ερωτήσεις, and Επικοινωνία. A red arrow points to the 'Εγγραφή' option. The main content area displays the 'Ηλεκτρονική Σχολική Τάξη (η-τάξη) Μαθήματα' page, which lists various courses and their teachers. The table below shows the course details:

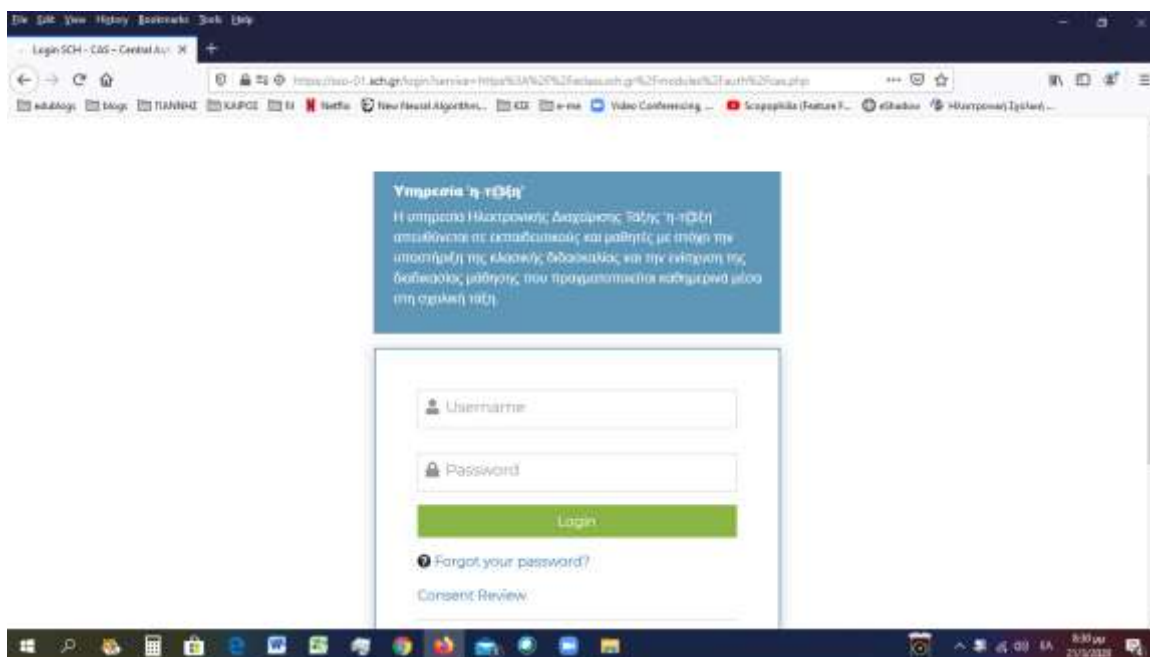
Μάθημα (Κωδικός)	Εκπαιδευτικός	Τύπος
1ο κεφάλαιο Άλγεβρα Γ Γυμνασίου Επαναληπτικό Φυλλάδιο (G497114)	ΣΑΒΒΑΣ ΠΟΝΤΙΚΑΣ	🔒
2ο Κεφάλαιο Άλγεβρα Γ Γυμνασίου Επαναληπτικό Φυλλάδιο (G497115)	ΣΑΒΒΑΣ ΠΟΝΤΙΚΑΣ	🔒
Αρχαία Ελληνικά Α' Γυμνασίου (G497111)	ΜΑΛΑΜΑΤΕΝΙΑ ΚΡΙΝΑΚΗ	🔒
ΓΕΡΜΑΝΙΚΑ Α ΓΥΜΝΑΣΙΟΥ (G497109)	ΖΩΗ ΜΟΛΟΧΙΔΟΥ	🔒
ΓΕΡΜΑΝΙΚΑ Β ΓΥΜΝΑΣΙΟΥ (G497129)	ΖΩΗ ΜΟΛΟΧΙΔΟΥ	🔒
ΓΕΡΜΑΝΙΚΑ Β ΓΥΜΝΑΣΙΟΥ (G497128)	ΖΩΗ ΜΟΛΟΧΙΔΟΥ	🔒
ΓΕΡΜΑΝΙΚΑ Β ΓΥΜΝΑΣΙΟΥ (G497127)	ΖΩΗ ΜΟΛΟΧΙΔΟΥ	🔒
ΓΕΡΜΑΝΙΚΑ ΓΥΜΝΑΣΙΟΥ (G497105)	ΖΩΗ ΜΟΛΟΧΙΔΟΥ	🔒
ΘΕΩΡΙΑ ΚΑΙ ΑΣΚΗΣΕΙΣ ΣΤΙΣ ΕΙΣΩΣΕΙΣ 1ΟΥ ΒΑΘΜΟΥ Β ΓΥΜΝΑΣΙΟΥ (G497118)	ΣΑΒΒΑΣ ΠΟΝΤΙΚΑΣ	🔒
ΙΣΤΟΡΙΑ Α' ΓΥΜΝΑΣΙΟΥ (επαναληπτικές ασκήσεις) (G497120)	ΜΑΡΙΑ ΒΑΛΛΗΗ	🔒
ΙΤΑΛΙΚΑ Α' ΓΥΜΝΑΣΙΟΥ (G497121)	ΜΑΡΙΑ ΒΑΛΛΗΗ	🔒

Επιλέξτε **Σύνδεση με Λογαριασμό στο Sch.gr**

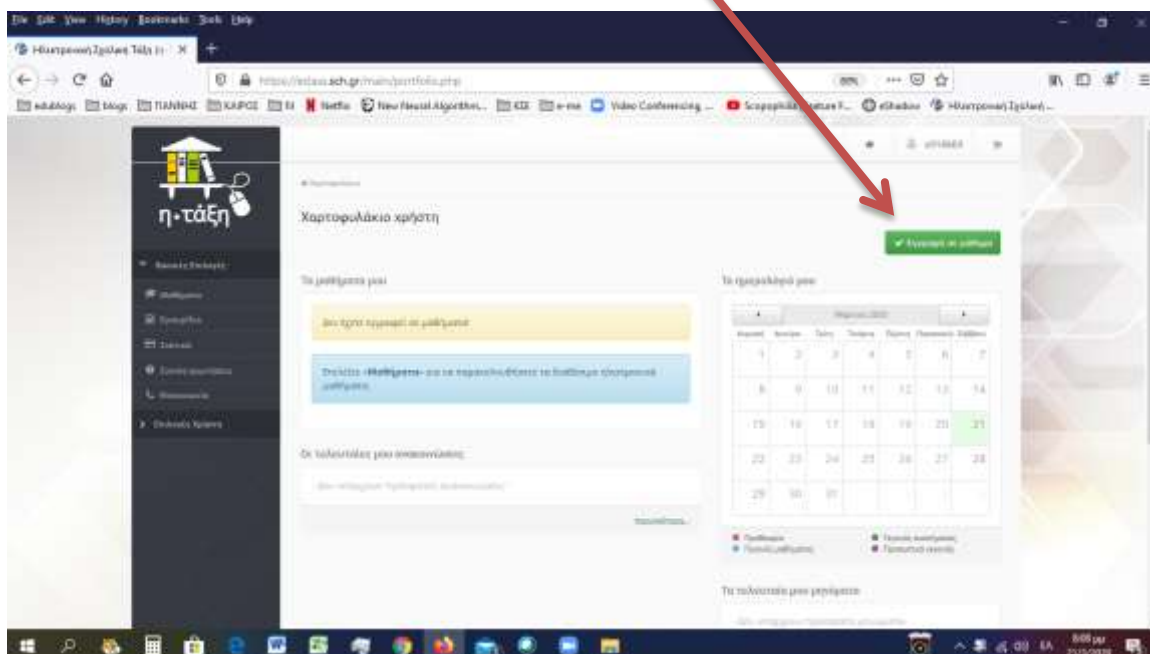


The screenshot shows the e-class platform interface. On the left, there is a sidebar menu with the following options: Βασικές Επιλογές, Μαθήματα, Εγγραφή, Εγκριμένα, Σχετικά, Συνέες ερωτήσεις, and Επικοινωνία. A red arrow points to the 'Εγγραφή' option. The main content area displays the 'Ηλεκτρονική Σχολική Τάξη (η-τάξη) Εγγραφή' page, which has a blue banner with the text 'Σύνδεση με λογαριασμό sch.gr' and a logo for sch.gr.

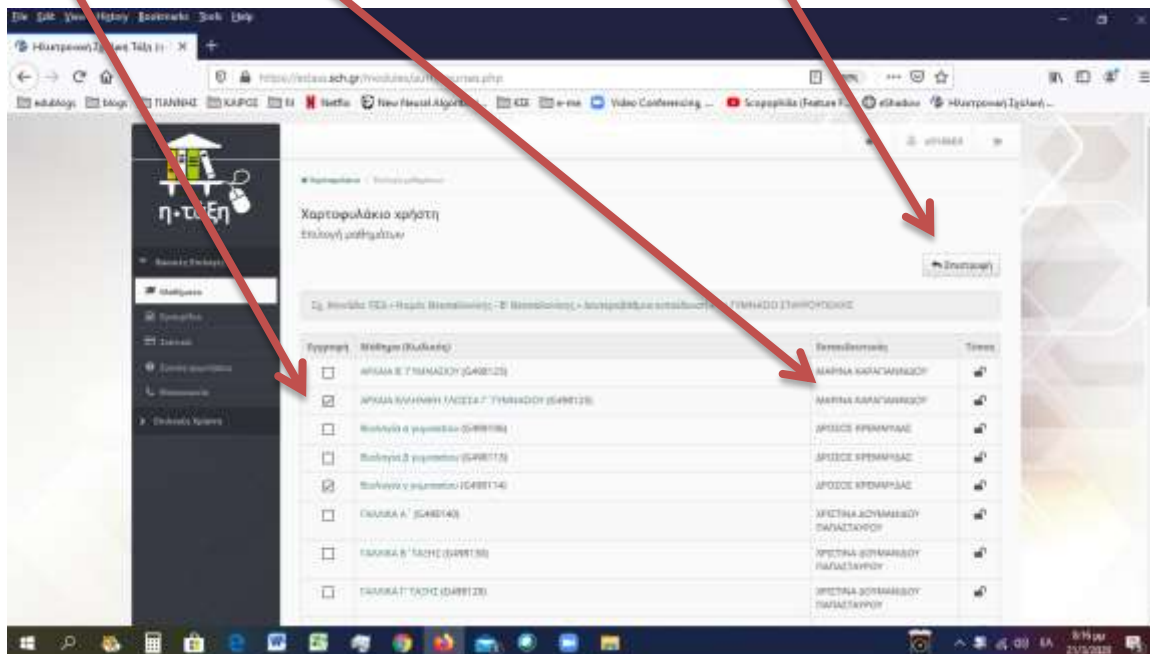
Εισάγετε τους κωδικούς σας από το Πανελλήνιο Σχολικό Δίκτυο.



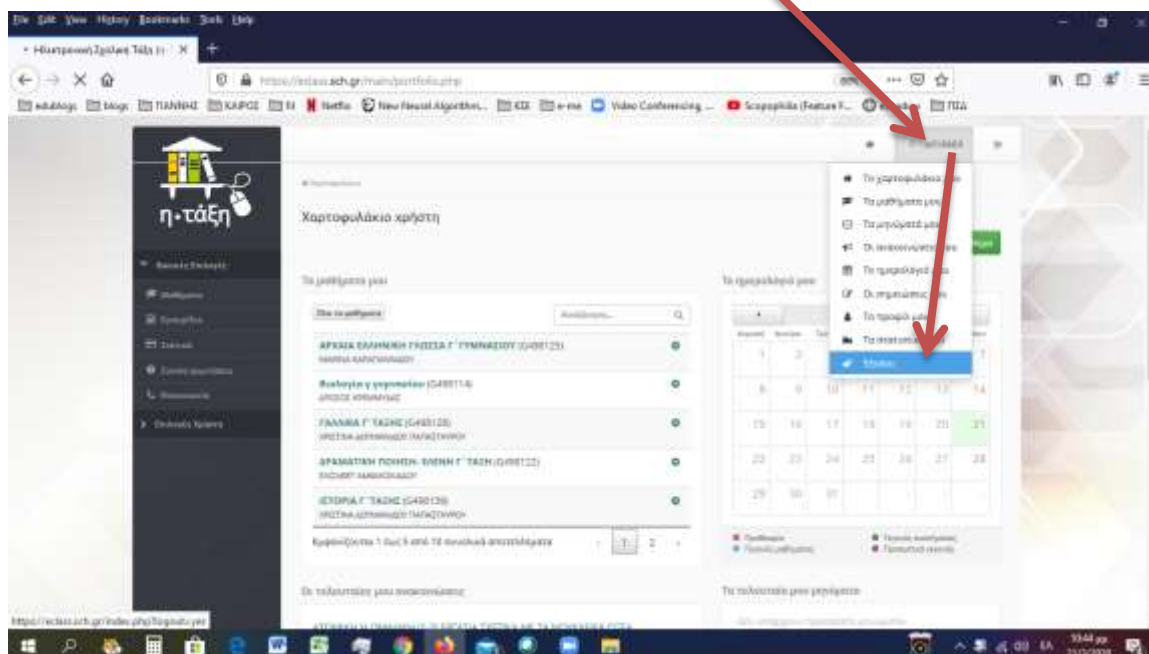
Την πρώτη φορά που θα μπείτε θα πρέπει να κάνετε εγγραφή στα μαθήματα που θα παρακολουθήσετε.



Βάζετε **v** στα μαθήματα με τον καθηγητή που θα παρακολουθήσετε και επιλέξετε **Επιστροφή**



Τώρα βλέπετε τα μαθήματα που έχετε επιλέξει. **Αποσυνδεθείτε** από την πλατφόρμα του Πανελληνίου Σχολικού Δικτύου.

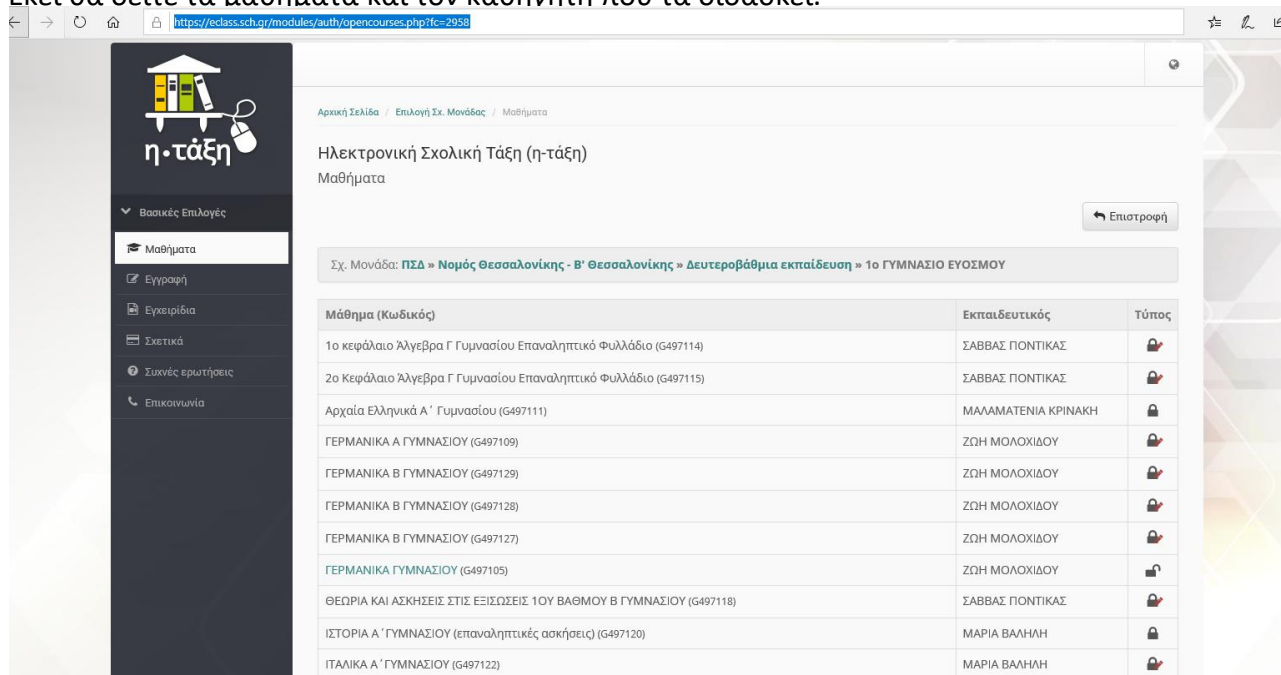


Για να βρείτε τα καθήκοντα που σας έχουν ανατεθεί (δεν απαιτείται είσοδος με κωδικούς)

Για να μπειτε στο σχολείο σας, πατήστε στο link:

<https://eclass.sch.gr/modules/auth/opencourses.php?fc=2958>

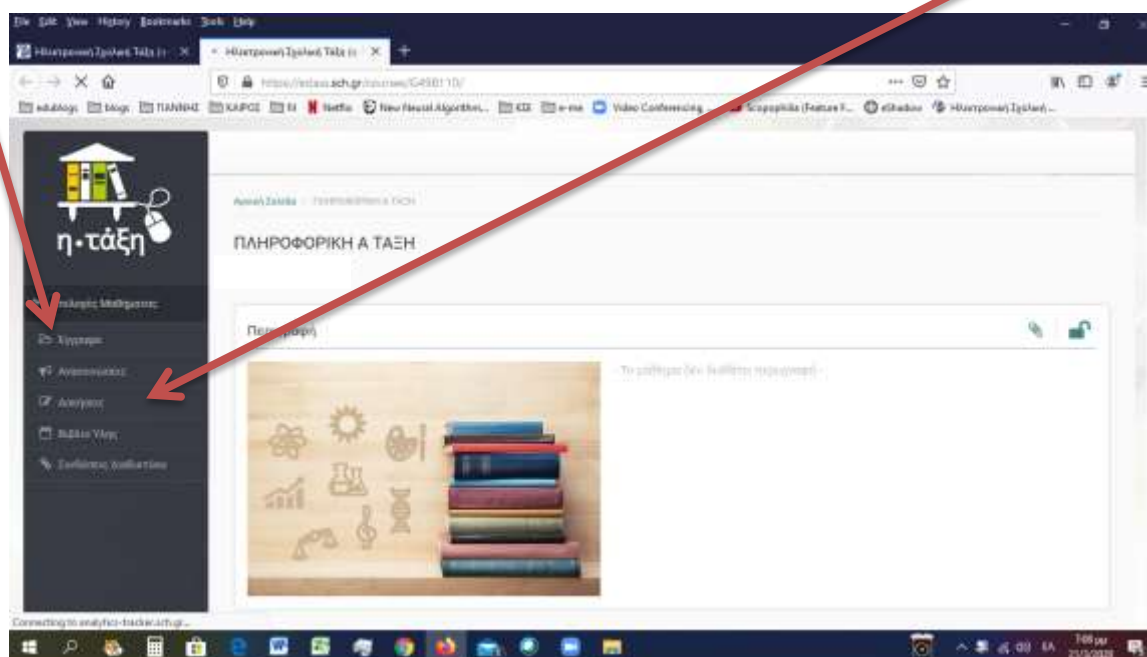
Εκεί θα δείτε τα μαθήματα και τον καθηγητή που τα διδάσκει.



The screenshot shows the eclass.sch.gr website interface. The left sidebar contains navigation options: η·τάξη, Βασικές Επιλογές, Μαθήματα, Εγγραφή, Εγκριμένα, Σχετικά, Συχνές ερωτήσεις, and Επικοινωνία. The main content area displays the course list for the 9th grade (Ηλεκτρονική Σχολική Τάξη (η-τάξη) Μαθήματα). The course list is as follows:

Μάθημα (Κωδικός)	Εκπαιδευτικός	Τύπος
1ο κεφάλαιο Άλγεβρα Γ Γυμνασίου Επαναληπτικό Φυλλάδιο (G497114)	ΣΑΒΒΑΣ ΠΟΝΤΙΚΑΣ	🔒
2ο Κεφάλαιο Άλγεβρα Γ Γυμνασίου Επαναληπτικό Φυλλάδιο (G497115)	ΣΑΒΒΑΣ ΠΟΝΤΙΚΑΣ	🔒
Αρχαία Ελληνικά Α' Γυμνασίου (G497111)	ΜΑΛΑΜΑΤΕΝΙΑ ΚΡΙΝΑΚΗ	🔒
ΓΕΡΜΑΝΙΚΑ Α ΓΥΜΝΑΣΙΟΥ (G497109)	ΖΩΗ ΜΟΛΟΧΙΔΟΥ	🔒
ΓΕΡΜΑΝΙΚΑ Β ΓΥΜΝΑΣΙΟΥ (G497129)	ΖΩΗ ΜΟΛΟΧΙΔΟΥ	🔒
ΓΕΡΜΑΝΙΚΑ Β ΓΥΜΝΑΣΙΟΥ (G497128)	ΖΩΗ ΜΟΛΟΧΙΔΟΥ	🔒
ΓΕΡΜΑΝΙΚΑ Β ΓΥΜΝΑΣΙΟΥ (G497127)	ΖΩΗ ΜΟΛΟΧΙΔΟΥ	🔒
ΓΕΡΜΑΝΙΚΑ ΓΥΜΝΑΣΙΟΥ (G497105)	ΖΩΗ ΜΟΛΟΧΙΔΟΥ	🔒
ΘΕΩΡΙΑ ΚΑΙ ΑΣΚΗΣΕΙΣ ΣΤΙΣ ΕΞΙΣΤΑΣΕΙΣ 1 ΟΥ ΒΑΘΜΟΥ Β ΓΥΜΝΑΣΙΟΥ (G497118)	ΣΑΒΒΑΣ ΠΟΝΤΙΚΑΣ	🔒
ΙΣΤΟΡΙΑ Α' ΓΥΜΝΑΣΙΟΥ (επαναληπτικές ασκήσεις) (G497120)	ΜΑΡΙΑ ΒΑΛΛΗΛΗ	🔒
ΙΤΑΛΙΚΑ Α' ΓΥΜΝΑΣΙΟΥ (G497122)	ΜΑΡΙΑ ΒΑΛΛΗΛΗ	🔒

Μπορείτε να μπειτε σε όποιο μάθημα θέλετε να ασχοληθείτε και επιλέγετε αριστερά **Ασκήσεις** ή **Έγγραφα** για να δείτε την εργασία σας.



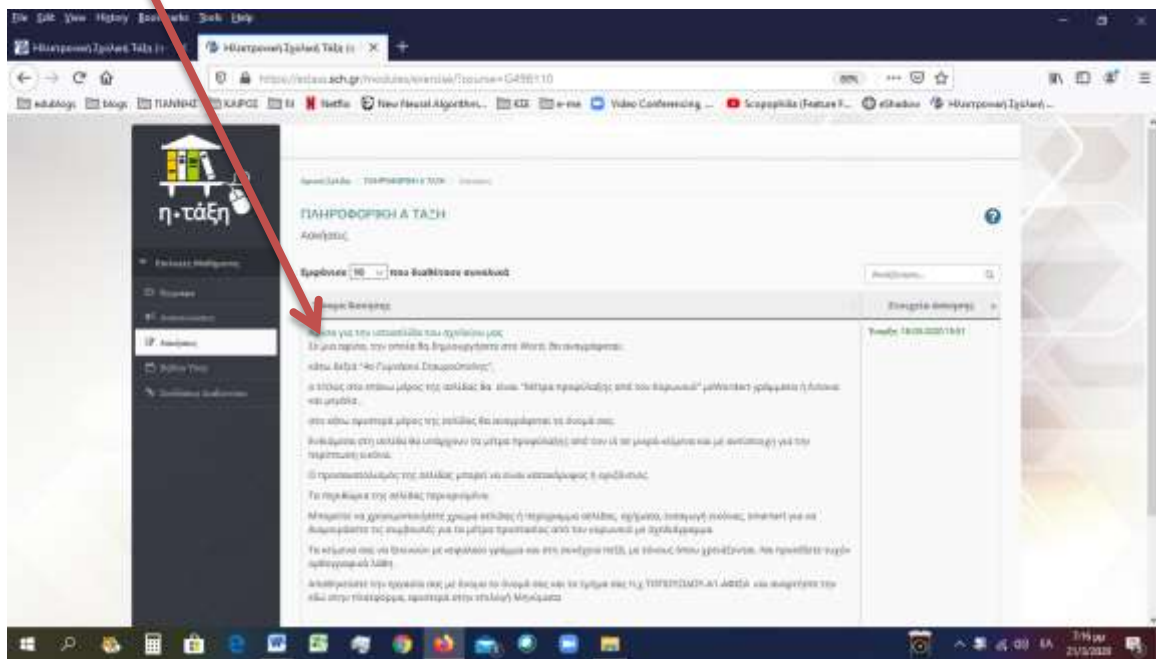
The screenshot shows the eclass.sch.gr website interface for the 9th grade Information Technology course (ΠΛΗΡΟΦΟΡΙΚΗ Α ΤΑΞΗ). The left sidebar contains navigation options: η·τάξη, Βασικές Επιλογές, Μαθήματα, Εγγραφή, Εγκριμένα, Σχετικά, Συχνές ερωτήσεις, and Επικοινωνία. The main content area displays the course details for the 9th grade Information Technology course (ΠΛΗΡΟΦΟΡΙΚΗ Α ΤΑΞΗ). The course details are as follows:

Πληροφορίες

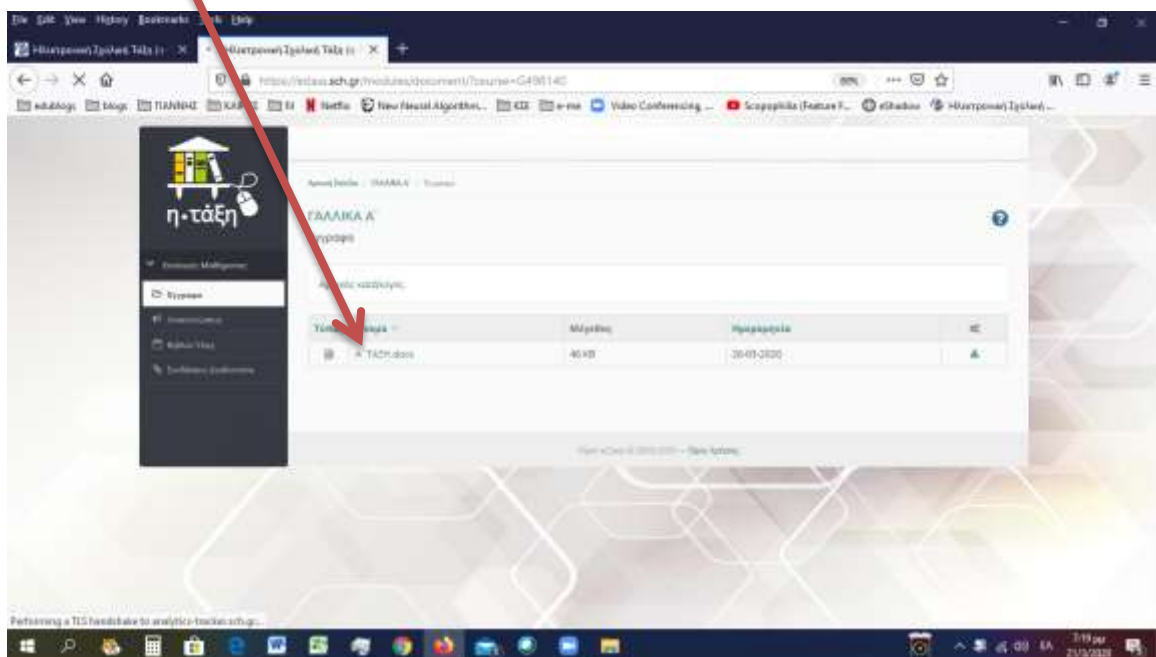
Το υπόλοιπο (δεν διαθέτει περιγραφή)

The screenshot also shows a red arrow pointing to the 'Ασκήσεις' (Exercises) and 'Έγγραφα' (Documents) options in the left sidebar.

Στην επιλογή **Άσκησης** υπάρχει περιγραφή της Άσκησης, την οποία σας έχει αναθέσει ο καθηγητής σας.



Ή στην επιλογή **Έγγραφα** θα βρείτε αρχεία με εργασίες που πρέπει να κάνετε. Πατώντας πάνω στο αρχείο το ανοίγετε ή το κατεβάζετε στον υπολογιστή σας.



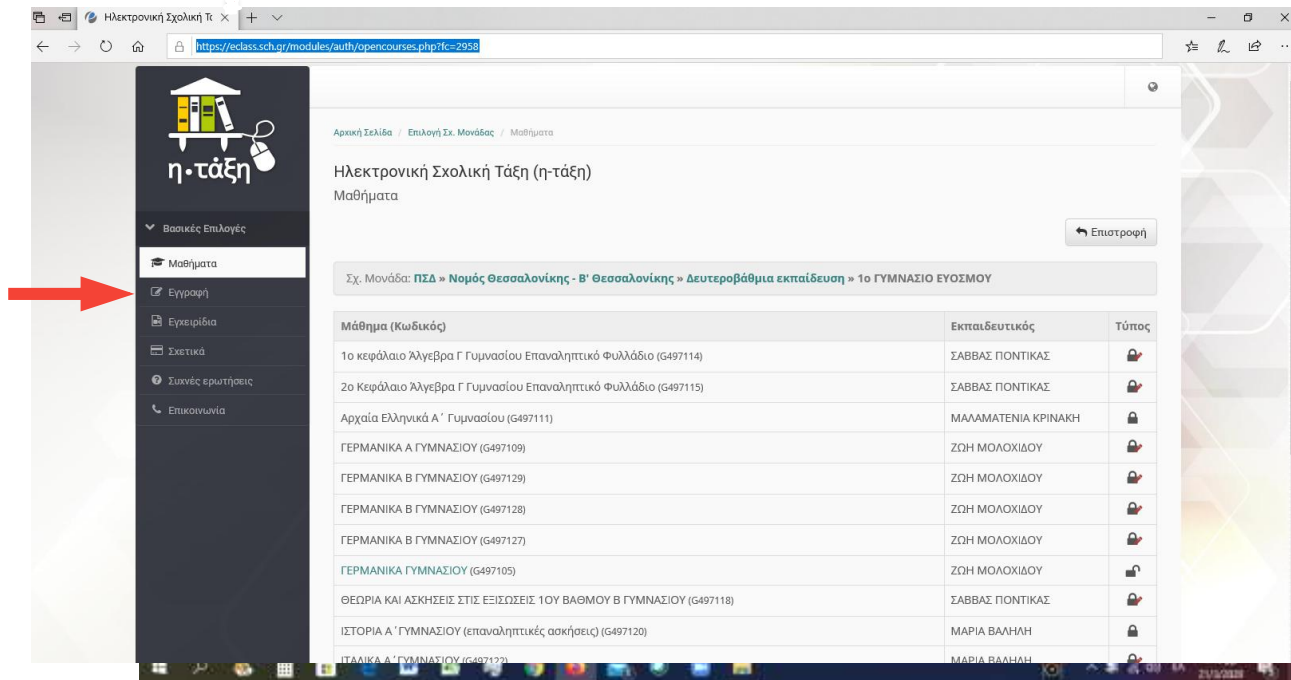
Τις απαντήσεις σας μπορείτε να τις συμπληρώνεται πάνω στα αρχεία που κατεβάζετε ή σε νέα αρχεία που θα δημιουργήσετε εσείς στο Word, Excel ή όπου χρειαστεί.

Για να ανεβάσετε στην πλατφόρμα e-class το τελικό της εργασίας σας (απαιτούνται κωδικοί)

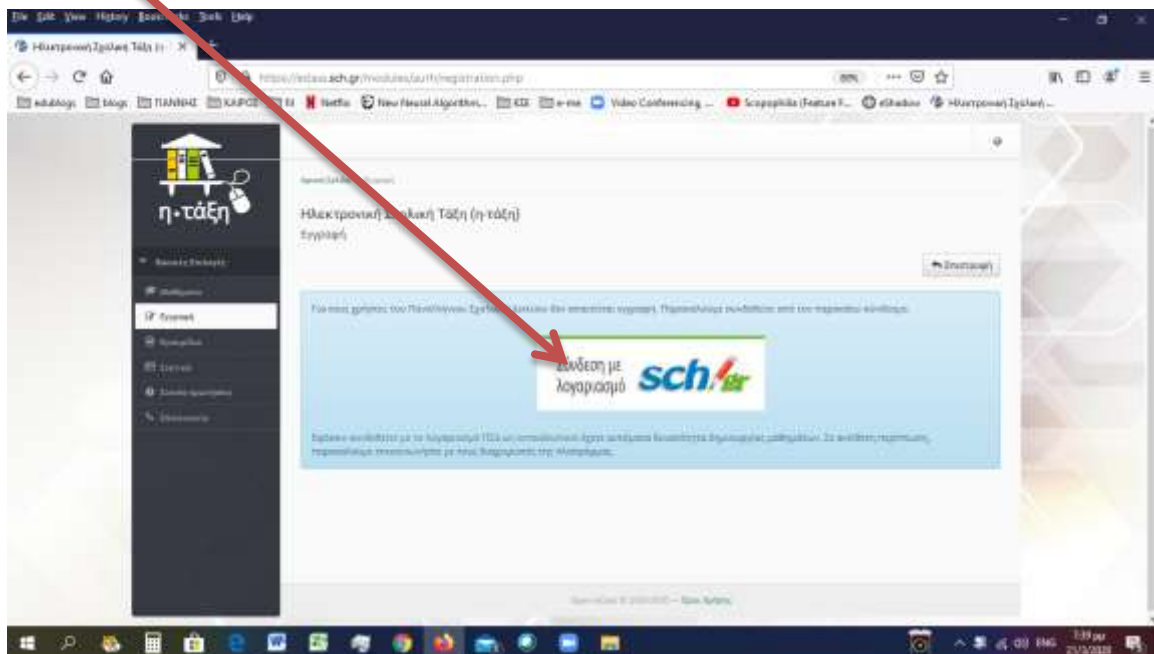
Πατήστε στο παρακάτω link, για να μπειτε στην αρχική σελίδα του σχολείου σας:

<https://eclass.sch.gr/modules/auth/opencourses.php?fc=2958>

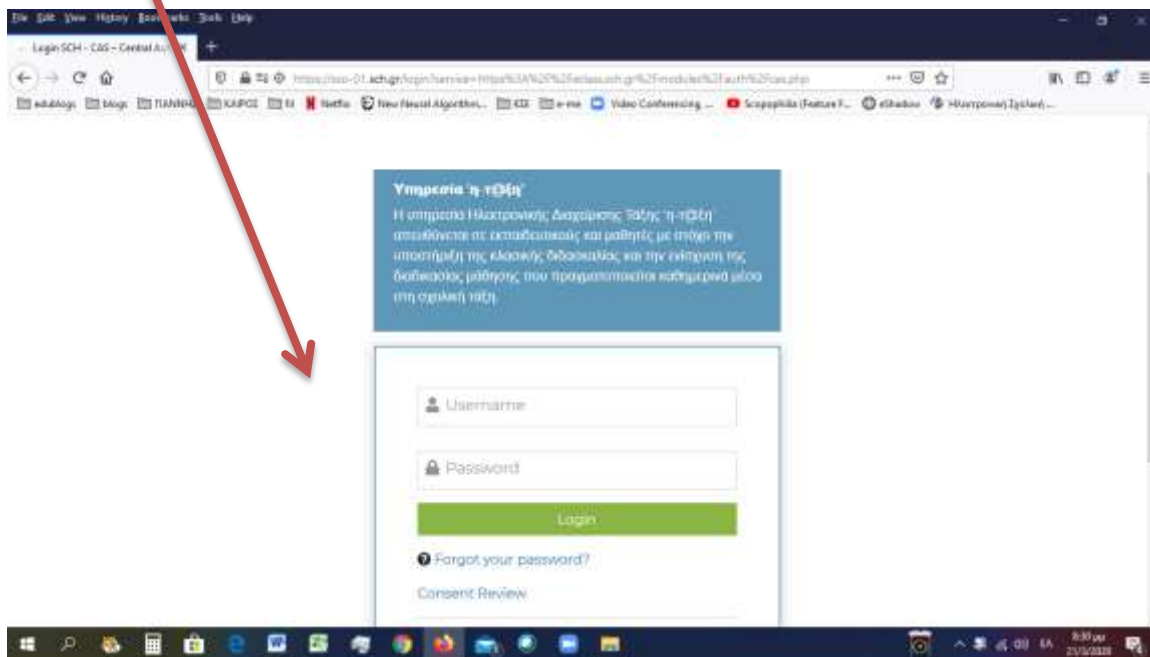
και επιλέξτε **Εγγραφή** για να μπειτε με τους κωδικούς που έχετε από το Πανελλήνιο Σχολικό Δίκτυο



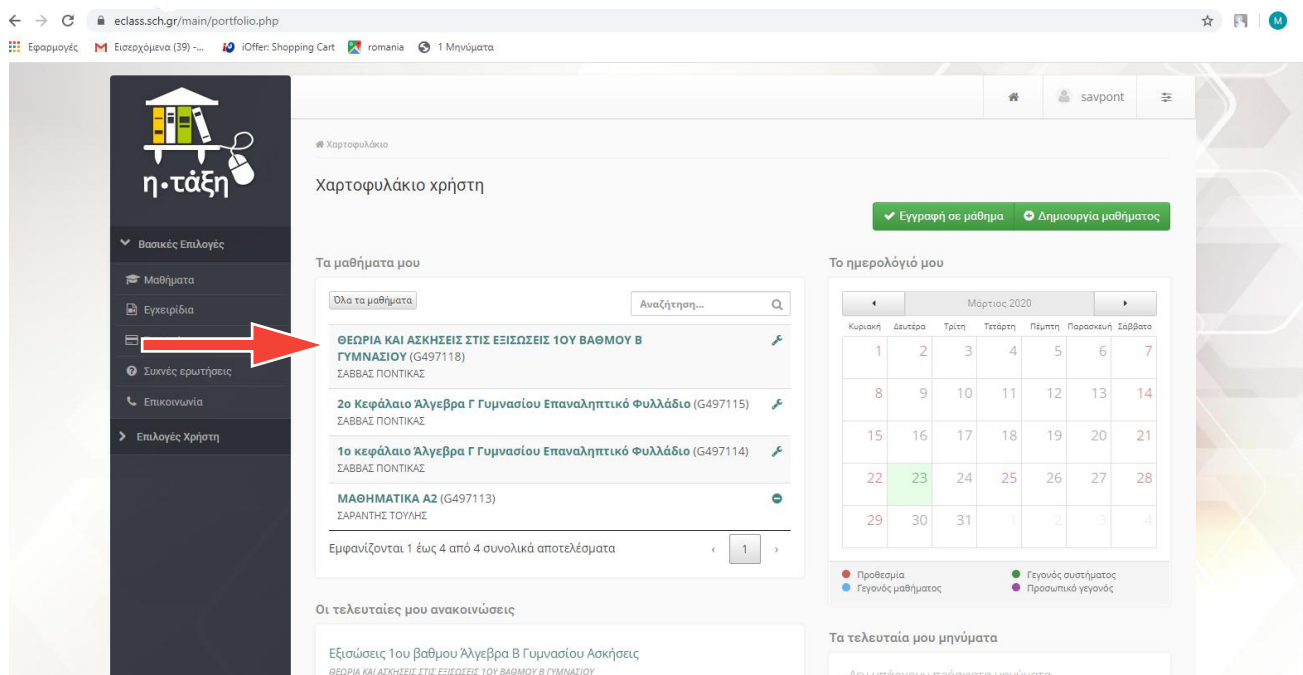
Επιλέξτε **Σύνδεση με Λογαριασμό στο Sch.gr**



Εισάγετε τους κωδικούς σας από το Πανελλήνιο Σχολικό Δίκτυο.



Επιλέγουμε το μάθημα στο οποίο θέλουμε να ανεβάσουμε την εργασία μας



Επιλέγουμε Μηνύματα

The screenshot shows the eClass interface for a course titled "ΘΕΩΡΙΑ ΚΑΙ ΑΣΚΗΣΕΙΣ ΣΤΙΣ ΕΞΙΣΩΣΕΙΣ 1ΟΥ ΒΑΘΜΟΥ Β ΓΥΜΝΑΣΙΟΥ ΣΑΒΒΑΣ ΠΟΝΤΙΚΑΣ". The left sidebar contains a menu with the following items: "Ενεργά εργαλεία", "Έγγραφα", "Ανακοινώσεις", "Βιβλίο Υλης", "Μηνύματα" (highlighted with a red arrow), "Συνδέσεις Διαδικτύου", "Ανεργά εργαλεία", and "Διαχείριση μαθήματος". The main content area displays the course title and a description: "ΕΠΑΝΑΛΗΠΤΙΚΟ ΦΥΛΛΑΔΙΟ ΣΤΑ ΜΑΘΗΜΑΤΙΚΑ Β ΓΥΜΝΑΣΙΟΥ ΘΕΩΡΙΑ ΚΑΙ ΑΣΚΗΣΕΙΣ ΣΤΙΣ ΕΞΙΣΩΣΕΙΣ 1ΟΥ ΒΑΘΜΟΥ". Below the description is a stack of books and a "Πληροφορίες +" link.

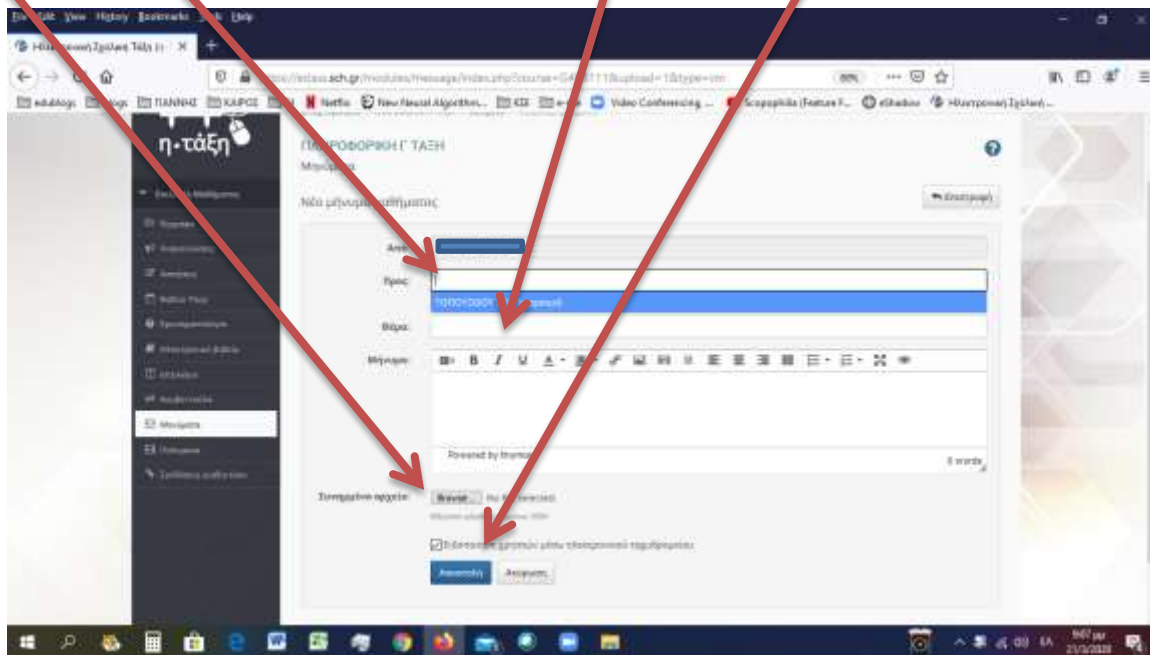
Στη συνέχεια Νέο μήνυμα μαθήματος

The screenshot shows the eClass interface for the same course, now displaying the "Messages" section. The left sidebar is the same as in the previous screenshot. The main content area shows the course title and "Μηνύματα". A red arrow points to a green button labeled "Νέο μήνυμα μαθήματος". Below this button are tabs for "Εισερχόμενα" and "Εξερχόμενα". A dropdown menu shows "Εμφάνισε 10" and a search bar contains "Αναζήτηση...". Below these is a table with columns "Θέμα", "Από", and "Ημερομηνία". The table is currently empty, with the text "Δεν βρέθηκαν αποτελέσματα" displayed. At the bottom, it says "Εμφανίζονται 0 έως 0 από 0 που διαθέτουν συνολικά".

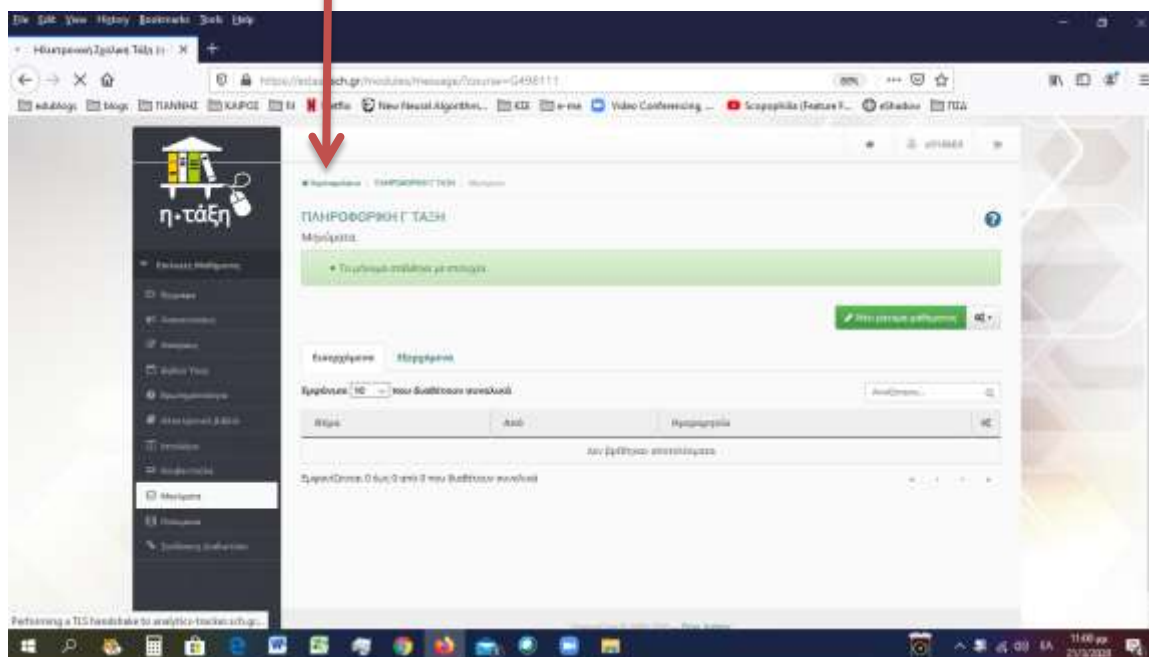
Θέμα	Από	Ημερομηνία	αφ
Δεν βρέθηκαν αποτελέσματα			

Εμφανίζονται 0 έως 0 από 0 που διαθέτουν συνολικά

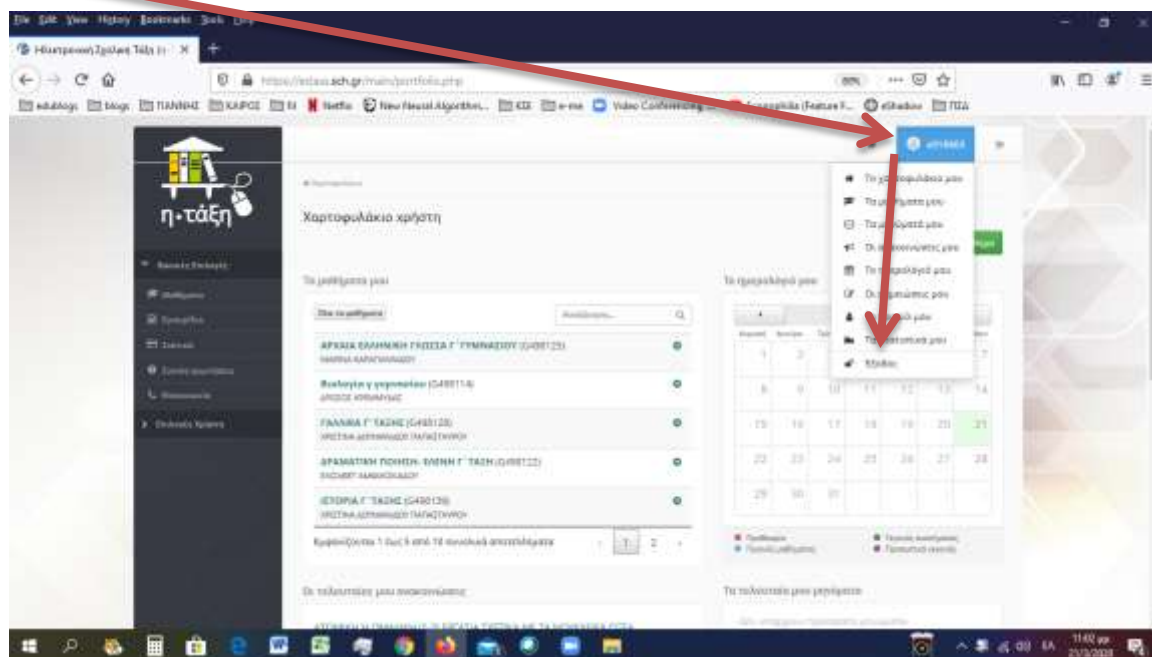
Στην θέση **Προς** επιλέγω το email του καθηγητή, στο **Θέμα** γράφω το θέμα της εργασίας, στην επιλογή **Browse** ανεβάζω το τελικό αρχείο της εργασίας στην πλατφόρμα και **Αποστολή** το μήνυμα.



Με την επιλογή **Χαρτοφυλάκιο** επιστρέφω στα μαθήματά μου.



Αποσυνδέομαι από την πλατφόρμα.



Καλή επιτυχία στον νέο τρόπο διδασκαλίας!!!